



AREA METROPOLITANA DEL CENTRO OCCIDENTE
BALANCE GENERAL COMPARATIVO (ANALISIS HORIZONTAL)
A DICIEMBRE 30 DE 2014-2013


DETALLE	2014	2013	VARIACION ABSOLUTA
ACTIVO			
CORRIENTE			
Efectivo	550,768	216,242	334,526
Caja	-	-	-
Bancos y Corporaciones	550,768	216,242	334,526
Inversiones de Liquidez	-	-	-
Deudores	788	189,052	-188,264
Ingresos No Tributarios	-	-	-
Avances y Anticipos Entregados	-	-	-
Otros Deudores	788	189,052	-188,264
Otros Activos	4,078	4,774	-696
Gastos Pagados por Anticipado	4,078	4,774	-696
TOTAL ACTIVO CORRIENTE	555,634	410,068	145,566
NO CORRIENTE	575,496	575,496	-
Inversiones patrimonial en entidades renta variable	575,496	575,496	-
PROPIEDADES PLANTA Y EQUIPO	753,341	568,666	184,675
Terrenos	334,149	385,468	-51,319
Edificaciones	472,147	472,146	1
Redes, Lineas y cables	15,000	65,168	-50,168
Muebles Enseres y Equipos de Oficina	219,572	408,384	-188,812
Equipos de Comunicación y Computacion	130,419	564,908	-434,489
Equipo de Transporte Traccion y Elevacion	600	1,300	-700
Depreciacion Acumulada	-418,546	-1,328,708	910,162
OTROS ACTIVOS	935,865	779,590	156,275
Bienes entregados a terceros y comodatos	328,033	449,413	-121,380
Amortizacion Acumulada de Bnes Entreg a Terc	-3,152	-416,966	413,814
Intangibles	16,000	140,802	-124,802
Amortizacion Acumulada de Intangibles	-	-123,392	123,392
Valorizaciones	594,984	729,733	-134,749
TOTAL NO CORRIENTE	2,264,702	1,923,752	340,950
TOTAL ACTIVO	2,820,336	2,333,820	-

AREA METROPOLITANA DEL CENTRO OCCIDENTE
BALANCE GENERAL COMPARATIVO(ANALISIS HORIZONTAL)
A DICIEMBRE 30 DE 2014-2013

DETALLE	2014	2013	VARIACION ABSOLUTA
PASIVO			
CORRIENTE			
CUENTAS POR PAGAR	76,459	614,012	-537,553
Adquisicion de bienes y servicios	41,843	583,572	-541,729
PASIVOS ESTIMADOS	0	32,299	-32,299
Prov. Para prest. Sociales	0	32,299	-32,299
OTROS PASIVOS	18,763	5,141	13,622
Recaudos a favor de terceros	18,763	5,141	13,622
TOTAL PASIVO CORRIENTE	130,254	709,197	-578,943
LARTO PLAZO			
OPERACIONES DE CREDITO PUBLICO	1,310,417	1,464,583	-154,166
Operaciones de credito publico	1,310,417	1,464,583	-154,166
TOTAL PASIVO LARGO PLAZO	1,310,417	1,464,583	-154,166
TOTAL PASIVO	1,440,671	2,173,780	-733,109

AREA METROPOLITANA DEL CENTRO OCCIDENTE
BALANCE GENERAL COMPARATIVO(ANALISIS HORIZONTAL)
A DICIEMBRE 30 DE 2014-2013

DETALLE	2014	2013	VARIACION ABSOLUTA
PATRIMONIO			
PATRIMONIO INSTITUCIONAL	1,379,665	160,040	1,219,625
Capital fiscal	-7,683	27,870	-35,553
Resultado del Ejercicio	788,850	-7,030	795,880
Resultado de Ejercicios Anteriores	0	-28,502	28,502
Superavit por Donacion	600	1,300	-700
Superavit por Valorizacion	594,984	729,733	-134,749
Prov. Dep. y amortizaciones (DB)	-3,151	-563,331	560,180
Patrim. Social Incorporado	6,065	0	6,065
TOTAL PATRIMONIO	1,373,600	160,040	1,213,560
TOTAL PASIVO Y PATRIMONIO	2,820,336	2,333,820	486,516


NIDIA ESPERANZA YEPES LOPEZ
 Contadora Publica
 T.P. 135731-T


LUIS FERNANDO ZAPATA MARIN
 P. E. Jefe Financiero


JORGE EDILBERTO HERNANDEZ NIETO
 Director



AREA METROPOLITANA DEL CENTRO OCCIDENTE
BALANCE GENERAL COMPARATIVO(ANALISIS VERTICAL)

DETALLE	2014	DISPONIBILIDAD	2013	DISPONIBILIDAD
ACTIVO				
CORRIENTE				
Efectivo	550,768	100.0	216,242	100
Caja	-	-	-	-
Bancos y Corporaciones	550,768	100.0	216,242	100.0
Fondos Especiales	-	-	-	-
Deudores	788	100.0	189,052	100
Ingresos No Tributarios	-	-	-	-
Avances y Anticipos Entregados	-	-	-	-
Otros Deudores	788	100.0	189,052	100.0
Otros Activos	4,078	100.0	4,774	100.0
Gastos Pagados por Anticipado	4,078	100.0	4,774	100.0
TOTAL ACTIVO CORRIENTE	555,634		410,068	100.0
NO CORRIENTE	575,496	100.0	575,496	100.0
Inversiones patrimonial en entidades renta variable	575,496	100.0	575,496	100.0
PROPIEDADES PLANTA Y EQUIPO	753,341	100.0	568,666	100
Terrenos	334,149	44.4	385,468	67.8
Edificaciones	472,147	62.7	472,146	83.0
Redes, Lineas y cables	15,000	2.0	65,168	11.5
Muebles Enseres y Equipos de Oficina	219,572	29.1	408,384	71.8
Equipos de Comunicación y Computacion	130,419	17.3	564,908	99.3
Equipo de Transporte Traccion y Elevacion	600	0.1	1,300	0.3
Depreciacion Acumulada	-418,546	-55.6	-1,328,708	-233.7
OTROS ACTIVOS	935,865	100.0	779,590	100.0
Bienes entregados a terceros	328,033	35.1	449,413	57.6
Amortizacion Acumulada de Bnes Entreg a Ter	-3,152	-0	-416,966	-53.5
Intangibles	16,000	2	140,802	18.1
Amortizacion Acumulada de Intangibles	-	-	-123,392	-15.8
Valorizaciones	594,984	64	729,733	93.6
TOTAL NO CORRIENTE	2,264,702		1,923,752	
TOTAL ACTIVO	2,820,336		2,333,820	

**AREA METROPOLITANA DEL CENTRO OCCIDENTE
BALANCE GENERAL COMPARATIVO(ANALISIS VERTICAL)**

DETALLE	2014	DISPONIBILIDAD	2013	DISPONIBILIDAD
PASIVO				
CORRIENTE				
CUENTAS POR PAGAR	76,459	100.0	614,012	100.0
Adquisicion de biens y servicios	41,843	54.7	583,572	95.0
Acreedores varios	22,731	29.7	15,621	2.5
Intereses por pagar	0		-	0.0
Retencion en la fuente	10,916	14.3	13,357	2.2
Retencion Ind y cio	969	1.3	1,462	0.2
OBLIGACIONES LABORALES	35,032	100	57,745	100.0
Salarios y Prest. Social	35,032	100	57,745	100.0
PASIVOS ESTIMADOS	0		32,299	100.0
Prov. Para prest. Sociales	0		32,299	100.0
OTROS PASIVOS	18,763	100.0	5,141	100.0
Recaudos a favor de terceros	18,763	100.0	5,141	100.0
TOTAL PASIVO CORRIENTE	130,254		709,197	
LARGO PLAZO	1,310,417		1,464,583	
OPERACIONES DE CREDITO PUBLICO	1,310,417	100.0	1,464,583	100.0
Operaciones de credito publico	1,310,417	100.0	1,464,583	100.0
TOTAL PASIVO LARGO PLAZO	1,310,417		1,464,583	
TOTAL PASIVO	1,440,671		2,173,780	

DETALLE	2014	DISPONIBILIDAD	2013	DISPONIBILIDAD
PATRIMONIO				
PATRIMONIO INSTITUCIONAL	1,379,665	99.6	160,040	100.0
Capital fiscal	-7,683	-0.6	27,870	17.4
Resultado del Ejercicio	788,850	57.2	-7,030	-4.4
Resultado de Ejercicios Anteriores	-	-	-28,502	-17.8
Superavit por Donacion	600	0.0	1,300	0.8
Superavit por Valorizacion	594,984	43.1	729,733	456.0
Prov. Dep. y amortizaciones (DB)	-3,151	-0.2	-563,331	-352.0
Patrim. Social Incorporado	6,065		-	
TOTAL PATRIMONIO			160,040	100.0
TOTAL PASIVO Y PATRIMONIO	2,820,336		2,333,820	100

[Signature]
NIDIA ESPERANZA YEPES LOREZ
 Contadora Publica
 T.P. 135731-T

[Signature]
LUIS FERNANDO ZAPATA MARIN
 Jefe Financiero

[Signature]
JORGE EDILBERTO HERNANDEZ NIETO
 Director



**AREA METROPOLITANA DEL CENTRO OCCIDENTE
 ESTADO DE ACTIVIDAD FINANCIERA, ECONOMICA Y SOCIAL
 DICIEMBRE 30 DE 2014-2013 (ANALISIS VERTICAL)**

DETALLE	2014	POR GRUPO	2013	POR GRUPO
INGRESOS OPERACIONALES				
INGRESOS FISCALES	3,508,595	100.0	3,218,590	100.0
Convenios con otras Entidades	296,963	8.5	528,097	16.4
Administracion de Sobretasa a la Gasolina	2,405,697	68.6	2,053,882	63.8
Ingresos por Transporte Publico	707,224	20.2	634,436	19.7
Otros Ingresos no Tributarios	1,083	0.0	2,175	0.1
Publicacion Gaceta Metropolitana	0	0.0	0	0.0
Publicidad exterior movil	97,628	2.8	0	0.0
INGRESOS TOTALES	3,970,541		3,312,613	
GASTOS OPERACIONALES				
Administracion	1,526,599	100.0	1,565,165	100.0
Sueldos y Salarios	1,081,778	70.9	1,137,959	72.7
Contribuciones imputadas	6,423	0.4	5,905	0.4
Contribuciones Efectivas	214,199	14.0	198,798	12.7
Aportes sobre Nomina	47,880	3.1	42,178	2.7
Generales	166,479	10.9	164,869	10.5
Impuestos, contribuciones tasas	9,840	0.6	15,456	1.0
GASTOS PUBLICO SOCIAL	1,452,990	100.0	1,609,148	100.0
Desarrollo Comunitario y Bienestar Social	1,452,990	100.0	1,609,148	100.0
GASTOS TOTALES	3,231,691		3,319,643	
EXCEDENTE (DEFICIT) OPERACIONAL	529,006		44,277	
Transferencias	50,000		0	
OTROS INGRESOS	461,946	100.0	94,023	100.0
Financieros	35,377	7.7	6,176	6.6
Extraordinarios	50,131	10.9	26,337	28.0
Ajustes de Ejercicios anteriores	376,438	81.5	61,510	65.4
OTROS GASTOS	252,102	100.0	145,330	100.0
Intereses	97,067	38.5	105,263	72.4
Comisiones	2,512	1.0	635	0.4
Extraordinarios	0	0.0	0	0.0
Ajustes de Ejercicios anteriores	152,523		39,432	27.1
EXCEDENTE (DEFICIT) DEL EJERCICIO	88,850	60.5	-7,030	

Midia Esperanza Yebes Lopez
 MIDIA ESPERANZA YEPES LOPEZ
 Contadora Publica
 T.P. 135731-T

Luis Fernando Zapata Marin
 LUIS FERNANDO ZAPATA MARIN
 Jefe Financiero

Jorge Edilberto Hernandez Nieto
 JORGE EDILBERTO HERNANDEZ NIETO
 Director



AREA MEDTROPOLITANA CENTRO OCCIDENTE

AMCO


BALANCE GENERAL CONSOLIDADO

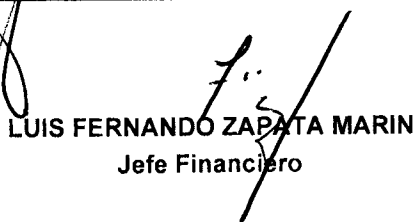
Cifras expresadas en miles de pesos)

DESCRIPCION	30/12/2014	30/12/2013
ACTIVO		
CORRIENTE	555,634	410,068
EFFECTIVO	550,768	216,242
DEUDORES	788	189,052
OTROS ACTIVOS	4,078	4,774
TOTAL ACTIVO CORRIENTE	555,634	410,068
NO CORRIENTE		
INVERSIONES E INSTRUMENTOS DERIVADOS	575,496	575,496
PROPIEDADES, PLANTA Y EQUIPO	753,341	568,666
OTROS ACTIVOS	935,865	779,590
TOTAL ACTIVO NO CORRIENTE	2,264,702	1,923,752
TOTAL ACTIVO	2,820,336	2,333,820
PASIVO		
CORTO PLAZO		
CUENTAS POR PAGAR	76,459	614,012
OBLIGACIONES LABORALES Y SEGUR. SOCIAL	35,032	57,745
PASIVOS ESTIMADOS	0	32,299
OTROS PASIVOS	18,763	5,141
RECAUDOS A FAVOR DE TERCEROS	18,763	5,141
TOTAL PASIVO CORTO PLAZO	130,254	709,197
LARGO PLAZO		
OPERACIONES DE CREDITO PUBLICO Y FINAN	1,310,417	1,464,583
TOTAL PASIVO A LARGO PLAZO	1,310,417	1,464,583
TOTAL PASIVO	1,440,671	2,173,780



AREA MEDTROPOLITANA CENTRO OCCIDENTE		
AMCO		
BALANCE GENERAL CONSOLIDADO		
Cifras expresadas en miles de pesos)		
PATRIMONIO	1,379,665	160,040
PATRIMONIO INSTITUCIONAL	1,379,665	160,040
TOTAL PATRIMONIO	1,379,665	160,040
TOTAL PASIVO Y PATRIMONIO	2,820,336	2,333,820


NIDIA ESPERANZA YEPES LOPEZ
Contadora Publica
T.P. 135731-T


LUIS FERNANDO ZAPATA MARIN
Jefe Financiero


JORGE EDILBERTO HERNANDEZ NIETO
Director

**NOTAS A LOS ESTADOS FINANCIEROS
DICIEMBRE 2014**

NOTA 1 NATURALEZA JURIDICA

EL AREA METROPOLITANA CENTRO OCCIDENTE, entidad creada al amparo de la Constitución Nacional Título XI "De la Organización Territorial" Capítulo 3; "Del Régimen Municipal" Artículo 319, dispuso así su funcionamiento conforme a la Ordenanza No. 001 del 15 de Diciembre de 1981, emanada de la Asamblea del Departamento de Risaralda, la cual fue modificada por la Ordenanza Nro. 14 del 26 de Marzo de 1991, mediante la cual cambió el número de municipios integrantes. Como institución está organizada por la Ley 1625 del 29 de abril de 2013, expedida como Ley orgánica de las Áreas Metropolitanas. Los municipios adscritos son Pereira, Dosquebradas y La Virginia.

Los ejes centrales del plan de políticas han girado en torno a la planificación de la región principalmente en los componentes territorial, económico, social, transporte y movilidad.

NOTA 2. POLITICAS Y PRÁCTICAS CONTABLES

Para el proceso de identificación, registro, preparación y revelación de los estados contables, este ente público está aplicando el marco conceptual de contabilidad pública y el catálogo general de cuentas del Plan General de la Contabilidad Pública a nivel de documento fuente en forma manual. Así mismo, las normas y procedimientos establecidas por la Contaduría General de la Nación en cuanto al manejo de cuentas de balance y resultado, así como libros y documentos soporte.

El Área Metropolitana Centro Occidente efectúa depreciación en línea recta, igualmente la amortización de intangibles se está efectuando según parámetros de la misma contabilidad pública.

Para el reconocimiento patrimonial de los hechos financieros, económicos y sociales se aplicó la base de causación y para el reconocimiento de la ejecución presupuestal se utilizó la base de caja en los ingresos y el compromiso en los gastos. La información contable se procesa en software integrado para contabilidad, presupuesto y tesorería.

NOTA 3. EFECTIVO

El efectivo a 30 de DICIEMBRE de 2014, se encuentra distribuido así:

CAJA

Se encuentra constituida por la caja mejor

Caja Menor

\$ 00

NOTAS A LOS ESTADOS FINANCIEROS
DICIEMBRE 2014

Bancos y Corporaciones

\$ 550.768.181.48

TOTAL BANCOS	550.768.181.48
CUENTAS CORRIENTES	106.835.946.00
BBVA CTA No. 803-00010-8 CONV.047 ECOPETROL	102.093.663.02
DAVIVIENDA 12666999537	00
DAVIVIENDA CTA No. 1266-6999- 9453 CONV. 332	00
DAVIVIENDA CTA No. 126669999420 CONV. D/AS-PEI- MINVIVIENDA	00
BANCO DE OCCIDENTE 033-48613- 5	4.682.563.60
BBVA 453002966 RECURSOS PROPIOS	59.719.78
CUENTAS DE AHORRO	443.932.235.48
BBVA CTA No. 020042247-9	41.012.682.82
BBVA CTA NO. 70316829-4 Conv. 10	28.083.872.00
DAVIVIENDA SOBRETASA 1266- 7001-9986	00
BANCO DE OCCIDENTE 033864562	17.800.407.77
BBVA CONV SOBRETASA GASOLINA 0165	357.035.272.89

Total Efectivo

\$ 550.768.181.48

NOTA 4. INVERSIONES

Las Inversiones a 30 de DICIEMBRE de 2014 suman \$575.496.369, se encuentran conformadas de la siguiente manera:

Inversiones Patrimoniales No Controlables:

ENTIDAD	VALOR
Sociedad Promotora Proyecto Arquímedes S.A	\$ 20.000.000



NOTAS A LOS ESTADOS FINANCIEROS
DICIEMBRE 2014

El Nudo S.A. y/o Rey Moreno Ernesto	\$ 1.360.000
Corporación Deportiva Centenario de Pereira	\$ 554.136.369
VALOR TOTAL ACCIONES	\$ 575.496.369

Las inversiones a 30 de Diciembre de 2014 no han presentado cambios significativos.

Se realizó una actualización sobre las valorizaciones de la Corporación Deportiva Centenario y la Sociedad promotora de Proyecto Arquímedes. Se está en proceso de establecer las valorizaciones de la Sociedad el Nudo.

NOTA 5. DEUDORES

Los Deudores a 30 Diciembre de 2014 suman \$ 787.661.00. Se encuentran discriminados de la siguiente manera:

Otros Deudores	\$ 787.661.00
Contraloría General del Departamento de Risaralda	\$ 755.661.00
IFX. Nexword	\$ 32.000.00

La cuenta por cobrar que existe a nombre de la Contraloría es producto de un excedente en la cuota de auditaje, se creó esta cuenta para que se cruce con el valor pagar de la cuota del mes de enero de 2015. La cuota que existe por cobrar a nombre de lfx se origina en la estampilla Prodesarrollo que se dejó de cobrar, por lo tanto se cruzara en el mes de en enero con la cuenta por pagar que quedo pendiente en la vigencia 2014 a nombre de esta Entidad.

La cuenta de Deudores para esta vigencia tuvo una disminución significativa con respecto a la vigencia anterior, se realizó depuración de saldos de convenios con el municipio de Dosquebradas estableciendo saldos reales en esta cuenta.

NOTA 6. PROPIEDADES PLANTA Y EQUIPO

La Propiedad, Planta y Equipo a 30 de Diciembre de 2014, comprende:

Terrenos por valor de \$ 334.148.800.35.

T E R R E N O S	VALOR
------------------------	--------------

NOTAS A LOS ESTADOS FINANCIEROS
DICIEMBRE 2014

Lote Unidad residencial Los Nieblos, vereda La Fria, sector alto Erazo – Dosquebradas (para el proyecto del Parque Teleférico El Nudo)	\$ 173.324.800
Lote Ud. Residencial Campestre Los Nieblos (para el proyecto del Parque Teleférico El Nudo)	\$ 160.824.000
VALOR TOTAL TERRENOS	\$ 334.148.800.35

Edificaciones por valor de

\$ 472.146.464.

EDIFICACIONES	VALOR
Oficinas piso 10 Edif. Administrativo El Lago	\$ 207.737.937
Oficinas piso 14 Edif. Administrativo El Lago	\$ 129.165.789
7 parqueaderos Edif. Administrativo El Lago y Bodega	\$ 58.425.738
Local 201 Piso 2 Edificio Administrativo el Lago.	\$ 76.817.000
VALOR TOTAL EDIFICACIONES	\$ 472.146.464

Las demás propiedades, plantas y equipos están conformadas por:

Redes, líneas y cables	\$ 15.000.000.00
Muebles, Enseres y Equipos de Oficina	\$ 219.571.913.23
Equipos de Comunicación y Computación	\$ 130.419.461.50
Equipo de Transporte Tracción y Elevación	\$ 600.000.00
Depreciación Acumulada	\$ (-418.546.375.39)

NOTAS A LOS ESTADOS FINANCIEROS
DICIEMBRE 2014

Total Propiedades Planta y Equipo \$ 753.340.263.69

Se continua con el proceso de depuración por parte del Área de recursos físicos, pero es importante aclarar que aún se requiere depurar inventario en propiedad planta y equipo, se espera que para el mes de enero de 2015 se pueda seguir con la actualización, para que al final se pueda conocer por medio de los estados financieros el valor real de los activos de la entidad.

NOTA 7 OTROS ACTIVOS

El saldo que presenta esta cuenta a 30 de DICIEMBRE de 2014 es de \$ 939.943.539.15 y se encuentra distribuido así:

Gastos Pagados por Anticipado	\$ 4.078.232.40
Bienes Entregados a terceros	\$ 328.032.916.00
Bienes Muebles	\$ 17.753.572.00
Concejo Municipal de Pereira	\$ 10.453.572.00
Departamento de Policía de Risaralda	\$ 1.000.000.00
Municipio de la Virginia	\$ 1.700.000.00
Municipio de Pereira	\$ 2.600.000.00
Universidad Católica Popular de Risaralda	\$ 2.000.000.00
Bienes Inmuebles	\$ 310.279.344.00
Municipio de Dosquebradas	\$ 51.319.344.00
Municipio de Pereira	\$ 8.960.000.00
Scout de Colombia Regional Risaralda	\$ 250.000.000.00
Amortización Acumulada de bienes entregados	(\$-3.151.900.00)
Intangibles - Software	\$ 16.000.000.00
Amortización Acumulada Intangibles	(00)
Valorizaciones	594.984.290.75
	\$ 939.943539.15
	=====