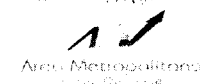


AREA METROPOLITANA DEL CENTRO OCCIDENTE
BALANCE GENERAL COMPARATIVO (ANALISIS HORIZONTAL)
A DICIEMBRE 30 DE 2016-2015



DETALLE	2016	2015	VARIACION ABSOLUTA	DETALLE	2016	2015	VARIACION ABSOLUTA
ACTIVO				PASIVO			
CORRIENTE				CORRIENTE			
Efectivo	1,160,605	878,639	281,966	CUENTAS POR PAGAR	244,497	66,891	177,606
Caja	-	-	-	Adquisicion de bienes y servicios	207,241	38,843	168,398
Bancos y Corporaciones	1,160,605	878,639	281,966	Acreedores varios	24,431	16,440	7,991
Inversiones de Liquidez	-	-	-	Intereses por pagar	0	0	0
Deudores	-	10,852	-10,852	Retencion en la fuente	11,604	9,746	1,858
Ingresos No Tributarios	-	-	-	Retencion Ind y cio	1,221	1,862	-641
Avances y Anticipos Entregados	-	-	-				
Otros Deudores	-	10,852	-10,852	OBLIGACIONES LABORALES	93,249	50,799	42,450
Otros Activos	19,718	15,222	4,496	Salarios y Prest. Social	93,249	50,799	42,450
Gastos Pagados por Anticipado	19,718	15,222	4,496				
TOTAL ACTIVO CORRIENTE	1,180,323	904,713	275,610	PASIVOS ESTIMADOS	0	0	0
				Prov. Para prest. Sociales	0	0	0
NO CORRIENTE	575,496	575,496	-	OTROS PASIVOS	3,773	25,053	-21,280
Inversiones patrimonial en entidades renta variable	575,496	575,496	-	Recaudos a favor de terceros	3,773	25,053	-21,280
PROPIEDADES PLANTA Y EQUIPO	1,029,691	1,014,194	15,497	TOTAL PASIVO CORRIENTE	341,519	142,743	-74,976
Terrenos	593,109	593,109	-				
Edificaciones	472,146	472,146	-	LARGO PLAZO			
Redes, Lineas y cables	15,000	15,000	-				
Muebles Enseres y Equipos de Oficina	231,587	223,006	8,581	OPERACIONES DE CREDITO PUBLICO	693,750	1,002,083	-308,333
Equipos de Comunicación y Computacion	160,319	143,929	16,390	Operaciones de credito publico	693,750	1,002,083	-308,333
Equipo de Transporte Traccion y Elevacion	600	600	-	TOTAL PASIVO LARGO PLAZO	693,750	1,002,083	-308,333
Depreciacion Acumulada	-443,070	-433,596	-9,474				
				TOTAL PASIVO	1,035,269	1,144,826	-383,309

DETALLE	2016	2015	VARIACION ABSOLUTA	DETALLE	2016	2015	VARIACION ABSOLUTA
OTROS ACTIVOS				PATRIMONIO			
Bienes entregados a terceros y comodatos	4,568,141	4,566,703	1,438	PATRIMONIO INSTITUCIONAL	6,318,382	5,916,280	402,102
Amortizacion Acumulada de Bnes Entreg a Terc	15,753	15,753	-	Capital fiscal	1,373,315	729,847	643,468
Intangibles	-4,212	-3,682	-530	Resultado del Ejercicio	440,638	703,359	-262,721
Amortizacion Acumulada de Intangibles	43,500	16,000	27,500	Resultado de Ejercicios Anteriores	0	0	0
Valorizaciones	-6,933	-3,733	-3,200	Superavit por Donacion	600	600	0
	4,520,033	4,542,365	-22,332	Superavit por Valorizacion	4,520,033	4,542,365	-22,332
				Prov. Dep. y amortizaciones (DB)	-16,204	-65,956	49,752
TOTAL NO CORRIENTE	6,173,328	6,156,393	16,935	Patrim. Social Incorporado		6,065	-6,065
				TOTAL PATRIMONIO	6,318,382	5,916,280	402,102
TOTAL ACTIVO	7,353,651	7,061,106		TOTAL PASIVO Y PATRIMONIO	7,353,651	7,061,106	292,545

ILDER ARIEL MOSQUERA MOSQUERA
Contador Publico
T.P. 205671-T

MARTHA CECILIA ALZATE ALZATE
Directora

ROSA MARIA RIVERA CASTAÑO
Jefe Financiera


AREA METROPOLITANA DEL CENTRO OCCIDENTE
BALANCE GENERAL COMPARATIVO (ANALISIS VERTICAL)
A DICIEMBRE 30 DE 2016-2015

DETALLE	2016	DISPONIBILIDAD	2015	DISPONIBILIDAD	DETALLE	2016	DISPONIBILIDAD	2015	DISPONIBILIDAD
ACTIVO					PASIVO				
CORRIENTE					CORRIENTE				
Efectivo	1,160,605	100.0	878,639	100	CUENTAS POR PAGAR	244,497	100.0	66,891	100.0
Caja	-	-	-	-	- Adquisicion de biens y servicios	207,241	84.8	38,843	58.1
Bancos y Corporaciones	1,160,605	100.0	878,639	100.0	Acreedores varios	24,431	10.0	16,440	24.6
Fondos Especiales	-	-	-	-	- Intereses por pagar	0	-	0	0.0
Deudores	-	-	10,852	100	Retencion en la fuente	11,604	4.7	9,746	14.6
Ingresos No Tributarios	-	-	-	-	- Retencion Ind y cio	1,221	0.5	1,862	2.8
Avances y Anticipos Entregados	-	-	-	-					
Otros Deudores	-	-	10,852	100.0	OBLIGACIONES LABORALES	93,249	100	50,799	100
Otros Activos	19,718	100.0	15,222	100.0	Salarios y Prest. Social	93,249	100	50,799	100.0
Gastos Pagados por Anticipado	19,718	100.0	15,222	100.0					
TOTAL ACTIVO CORRIENTE	1,180,323		904,713		PASIVOS ESTIMADOS	0	-	0	-
					Prov. Para prest. Sociales	0	-	0	0.0
NO CORRIENTE	575,496	100.0	575,496	100.0	OTROS PASIVOS	3,773	100.0	25,053	100
Inversiones patrimonial en entidades renta variable	575,496	100.0	575,496	100.0	Recaudos a favor de terceros	3,773	100.0	25,053	100.0
					TOTAL PASIVO CORRIENTE	341,519		142,743	
PROPIEDADES PLANTA Y EQUIPO	1,029,691	100.0	1,014,193	100	LARGO PLAZO				
Terrenos	593,109	57.6	593,107	58.5	OPERACIONES DE CREDITO PUBLICO	693,750	100.0	1,002,083	100
Edificaciones	472,146	45.9	472,147	46.6	Operaciones de credito publico	693,750	100.0	1,002,083	100.0
Redes, Lineas y cables	15,000	1.5	15,000	1.5	TOTAL PASIVO LARGO PLAZO	693,750		1,002,083	100.0
Muebles Enseres y Equipos de Oficina	231,587	22.5	223,006	22.0	TOTAL PASIVO	1,035,269		1,144,826	
Equipos de Comunicación y Computacion	160,319	15.6	143,929	14.2					
Equipo de Transporte Traccion y Elevacion	600	0.1	600	0.1					
Depreciacion Acumulada	-443,070	-43.0	-433,596	-42.8					

DETALLE	2016	DISPONIBILIDAD	2015	DISPONIBILIDAD	DETALLE	2016	DISPONIBILIDAD	2015	DISPONIBILIDAD
OTROS ACTIVOS					PATRIMONIO				
Bienes entregados a terceros	4,568,141	100.0	4,566,704	100.0	PATRIMONIO INSTITUCIONAL	6,318,382	100.0	5,916,280	100.0
Amortizacion Acumulada de Bnes Entreg a Terc	15,753	0.34	15,754	0.3	Capital fiscal	1,373,315	21.74	729,847	12.3
Intangibles	-4,212	-0.09	-3,682	-0.1	Resultado del Ejercicio	440,638	6.97	703,359	11.9
Amortizacion Acumulada de Intangibles	43,500	0.95	16,000	0.4	Resultado de Ejercicios Anteriores	0	-	0	0.0
Valorizaciones	-6,933	-0.15	-3,733	-0.1	Superavit por Donacion	600	0.01	600	0.0
	4,520,033	98.95	4,542,365	99.5	Superavit por Valorizacion	4,520,033	71.54	4,542,365	76.8
TOTAL NO CORRIENTE	6,173,328		6,156,393		Prov. Dep. y amortizaciones (DB)	-16,204	(0.26)	-65,956	-1.1
					Patrim. Social Incorporado	6,065	0.1	6,065	0.1
TOTAL ACTIVO	7,353,651		7,061,106		TOTAL PATRIMONIO	6,318,382	100.0	5,916,280	100.0
					TOTAL PASIVO Y PATRIMONIO	7,353,651		7,061,106	100



ILDER ARIEL MOSQUERA MOSQUERA
Contador Publico
T.P. 205671-T




MARTHA CECILIA ALZATE ALZATE
Directora



ROSA MARIA RIVERA CASTAÑO
Jefe Financiera

**AREA METROPOLITANA DEL CENTRO OCCIDENTE
ESTADO DE ACTIVIDAD FINANCIERA, ECONOMICA Y SOCIAL
A DICIEMBRE 30 DE 2016-2015 (ANALISIS HORIZONTAL)**

DETALLE	2016	2015	VARIACION ABSOLUTA
INGRESOS OPERACIONALES			
INGRESOS FISCALES	3,960,646	4,057,791	-97,145
Convenios con otras Entidades	0	282,495	-282,495
Administración de Sobretasa a la Gasolina	2,987,735	2,669,250	318,485
Ingresos por Transporte Publico	808,924	1,011,191	-202,267
Otros Ingresos no Tributarios	72,966	15,288	57,678
Publicidad exterior movil	91,021	79,567	11,454
INGRESOS TOTALES	4,088,242	4,650,915	-562,673
GASTOS OPERACIONALES			
Administración	1,830,856	1,683,723	147,133
Sueldos y Salarios	1,293,795	1,140,407	153,388
Contribuciones Imputadas	35,644	2,771	32,873
Contribuciones Efectivas	254,253	237,787	16,466
Aportes sobre Nomina	49,414	50,915	-1,501
Generales	179,957	170,131	9,826
Impuestos, contribuciones tasas	17,793	81,712	-63,919
GASTOS PUBLICO SOCIAL	1,735,819	2,179,195	-443,376
Desarrollo Comunitario y Bienestar Social	1,735,819	2,179,195	-443,376
GASTOS TOTALES	3,647,604	3,947,556	-299,952
EXCEDENTE (DEFICIT) OPERACIONAL	393,971	194,873	199,098
Transferencias	50,000	471,039	-421,039
OTROS INGRESOS	77,596	122,085	-44,489
Financieros	67,023	60,873	6,150
Extraordinarios	17,005	31,778	-14,773
Ajustes de Ejercicios anteriores	-6,432	29,434	-35,866
OTROS GASTOS	80,929	84,638	-3,709
Intereses	73,928	84,068	-10,140
Comisiones	55	279	-224
Extraordinarios		0	0
Ajustes de Ejercicios anteriores	6,946	291	6,655
EXCEDENTE (DEFICIT) DEL EJERCICIO	440,638	703,359	-262,721



ILDER ARIEL MOSQUERA MOSQUERA
Contador Publico
T.P. 205671-T



ROSA MARIA RIVERA CASTAÑO
Jefe Financiera



MARTHA CECILIA ALZATE ALZATE
Directora

**AREA METROPOLITANA DEL CENTRO OCCIDENTE
ESTADO DE ACTIVIDAD FINANCIERA, ECONOMICA Y SOCIAL
A DICIEMBRE 30 DE 2016-2015 (ANALISIS VERTICAL)**



DETALLE	2016	POR GRUPO	2015	POR GRUPO
INGRESOS OPERACIONALES				
INGRESOS FISCALES	3,960,646	100.0	4,057,791	100.0
Convenios con otras Entidades	0	0.0	282,495	7.0
Administracion de Sobretasa a la Gasolina	2,987,735	75.4	2,669,250	65.8
Ingresos por Transporte Publico	808,924	20.4	1,011,191	24.9
Otros Ingresos no Tributarios	72,966	1.8	15,288	0.4
Publicidad exterior movil	91,021	2.3	79,567	2.0
INGRESOS TOTALES	4,088,242		4,179,876	
GASTOS OPERACIONALES				
Administración	1,830,856	100.0	1,683,723	100.0
Sueldos y Salarios	1,293,795	70.7	1,140,407	67.7
Contribuciones imputadas	35,644	1.9	2,771	0.2
Contribuciones Efectivas	254,253	13.9	237,787	14.1
Aportes sobre Nomina	49,414	2.7	50,915	3.0
Generales	179,957	9.8	170,131	10.1
Impuestos,contribuciones tasas	17,793	1.0	81,712	4.9
GASTOS PUBLICO SOCIAL	1,735,819	100.0	2,179,195	100.0
Desarrollo Comunitario y Bienestar Social	1,735,819	100.0	2,179,195	100.0
GASTOS TOTALES	3,647,604		3,947,556	
EXCEDENTE (DEFICIT) OPERACIONAL	393,971		194,873	
Transferencias	50,000		471,039	
OTROS INGRESOS	77,596	100.0	122,085	100.0
Financieros	67,023	86.4	60,873	49.9
Extraordinarios	17,005	21.9	31,778	26.0
Ajustes de Ejercicios anteriores	-6,432	-8.3	29,434	24.1
OTROS GASTOS	80,929	100.0	84,638	100.0
Intereses	73,928	91.3	84,068	99.3
Comisiones	55	0.1	279	0.3
Extraordinarios		0.0	0	0.0
Ajustes de Ejercicios anteriores	6,946	8.6	291	0.3
EXCEDENTE (DEFICIT) DEL EJERCICIO	440,638		703,359	

ILDER ARIEL MOSQUERA MOSQUERA
Contador Publico
T.P. 205671-T

ROSA MARIA RIVERA CASTAÑO
Jefe Financiera

MARTHA CECILIA ALZATE
Directora

AREA METROPOLITANA CENTRO OCCIDENTE
AMCO

BALANCE GENERAL CONSOLIDADO
(Cifras expresadas en miles de pesos)

DESCRIPCION	30/12/2016	30/12/2015
ACTIVO		
CORRIENTE	1,180,323	904,713
EFFECTIVO	1,160,605	878,639
DEUDORES	-	10,852
OTROS ACTIVOS	19,718	15,222
TOTAL ACTIVO CORRIENTE	1,180,323	904,713
NO CORRIENTE		
INVERSIONES E INSTRUMENTOS DERIVADOS	575,496	575,496
PROPIEDADES, PLANTA Y EQUIPO	1,029,691	1,014,193
OTROS ACTIVOS	4,568,141	4,566,704
TOTAL ACTIVO NO CORRIENTE	6,173,328	6,156,393
TOTAL ACTIVO	7,353,651	7,061,106
PASIVO		
CORTO PLAZO		
CUENTAS POR PAGAR	244,497	66,891
OBLIGACIONES LABORALES Y SEGUR. SOCIAL	93,249	50,799
PASIVOS ESTIMADOS	0	0
OTROS PASIVOS	3,773	25,053
RECAUDOS A FAVOR DE TERCEROS	3,773	25,053
TOTAL PASIVO CORTO PLAZO	341,519	142,743
LARGO PLAZO		
OPERACIONES DE CREDITO PUBLICO Y FINANCIERO	693,750	1,002,083
TOTAL PASIVO A LARGO PLAZO	693,750	1,002,083
TOTAL PASIVO	1,035,269	1,144,826
PATRIMONIO		
PATRIMONIO INSTITUCIONAL	6,318,382	5,916,280
TOTAL PATRIMONIO	6,318,382	5,916,280
TOTAL PASIVO Y PATRIMONIO	7,353,651	7,061,106



ILDER ARIEL MOSQUERA MOSQUERA
Contador Publico
T.P. 205671-T



ROSA MARIA RIVERA CASTAÑO
Jefe Financiera



MARTHA CECILIA ALZATE ALZATE
Directora